
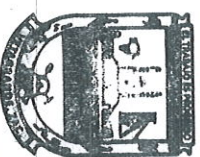


Ciclo	Periodo	Trimestre	Entidad Federativa	Municipio	Ramo	Unidad	Programa Presupuestario	Re del Prog
2018	3	3	Zacatecas	Vetagrande	33 - Aportaciones Federales para Entidades Federativas y Municipios	416 - Dirección General de Programación Y Presupuesto A	1004	FAIS Mur Dem Territorial F
2018	3	3	Zacatecas	Vetagrande	33 - Aportaciones Federales para Entidades Federativas y Municipios	416 - Dirección General de Programación Y Presupuesto A	1004	FAIS Mur Dem Territorial F




H. AYUNTAMIENTO 2018-2021
 VETAGRANDE, ZAC.
 DIRECCIÓN DESARROLLO
 ECONÓMICO Y SOCIAL

Grupo Funcional	Función	Subfunción	Actividad Institucional	Clave del Indicador	Nombre del Indicador	Definición del Indicador
2 - Desarrollo Social	2 - Vivienda y Servicios a la Comunidad	7 - Desarrollo Regional	5 - Fondo de Aportaciones para la Infraestructura Social	132116	Porcentaje de proyectos complementarios registrados en la MIDS	Permite conocer el número de proyectos complementarios en el Catálogo urbanización, infraestructura productiva que han sido registrados en la MIDS durante el año. La clasificación de proyectos complementarios puede ser consultada en el FAIS 2016
2 - Desarrollo Social	2 - Vivienda y Servicios a la Comunidad	7 - Desarrollo Regional	5 - Fondo de Aportaciones para la Infraestructura Social	132381	Porcentaje de proyectos de contribución directa registrados en la MIDS	Permite conocer la proporción de proyectos de contribución directa en el Catálogo (proyectos de servicios básicos, calidad de vivienda, salud, educación y alimentación) total de proyectos que han sido registrados durante el año. La clasificación de proyectos Directos puede ser consultada en el FAIS 2016
2 - Desarrollo Social	2 - Vivienda y Servicios a la Comunidad	7 - Desarrollo Regional	5 - Fondo de Aportaciones para la Infraestructura Social	133336	Porcentaje de otros proyectos registrados en la MIDS	Permite conocer el número de otros proyectos (Proyectos PRODIM, proyectos de Gestión Especial) registrados durante el año. La clasificación de proyectos complementarios puede ser consultada en el FAIS 2016. Todo proyecto no considerado como directo o complementario puede ser considerado como proyecto especial



Método de Cálculo	Nivel del Indicador	Frecuencia de Medición	Unidad de Medida	Tipo	Dimensión del Indicador	Sentido
(Sumatoria de proyectos complementarios registrados en la MIDS al trimestre correspondiente/Sumatoria de proyectos totales registrados en la MIDS al trimestre correspondiente)*100	Actividad	Trimestral	Porcentaje	Gestión	Eficacia	Descendente
(Sumatoria de proyectos de contribución directa registrados en la MIDS al trimestre correspondiente/Sumatoria de proyectos totales registrados en la MIDS al trimestre correspondiente)*100	Actividad	Trimestral	Porcentaje	Gestión	Eficacia	Ascendente
(Sumatoria de otros proyectos registrados la MIDS al trimestre correspondiente/Sumatoria de proyectos totales registrados en la MIDS al trimestre correspondiente)*100	Actividad	Trimestral	Porcentaje	Gestión	Eficacia	Descendente




Justificación Meta Modificada Justificación Realizado en el Periodo Avance (%) Flujo

0 0 100 Validado

100 89.5 89.5 Validado

0 10.5 N/D Validado



H. AYUNTAMIENTO 2018-2021
VERACRUZ, ZAC.
DIRECCIÓN DESARROLLO
ECONÓMICO Y SOCIAL