



Rubro de Ingresos	Ingreso					Diferencia (6-5-1)
	Estimado (1)	Ampliaciones y Reducciones (2)	Modificado (3=1+2)	Devenigado (4)	Recaudado (5)	
Impuestos	795005	0	795005	973870	973870	178865
Ciudad y Aportaciones de Seguridad Social	0	0	0	0	0	0
Contribuciones de Mejoras	0	1	1	0	0	-1
Derechos	771188	0	771188	1605846	1605846	834558
Productos	18016	0	18016	340108	340108	324092
Corriente	18016	0	18016	500	500	-15516
Capital	0	0	0	339808	339808	339808
Aprovechamientos	5017	0	5017	388985	388985	383948
Corriente	5017	0	5017	388985	388985	383948
Capital	0	0	0	0	0	0
Ingresos por Ventas de Bienes y Servicios	100021	0	100021	107592	107592	7571
Participaciones y Aportaciones	28469782	22354412	48824195	46410205	46410205	19940422
Transferencias, Asignaciones, Subsidios y Otras Ayudas	1	6545658	6545659	1145000	1145000	1144999
Ingresos Derivados de Financiamientos	5	0	5	0	0	-5
Total	28157038	28900070	57057107	50971586	50971586	22814549

Estado Analítico de Ingresos Por Fuente de Financiamiento	Ingreso					Diferencia (6-5-1)
	Estimado (1)	Ampliaciones y Reducciones (2)	Modificado (3=1+2)	Devenigado (4)	Recaudado (5)	
Ingresos del Gobierno	28057010	28900070	56957081	50863984	50863984	22808983
Impuestos	795005	0	795005	973870	973870	178865
Contribuciones de Mejoras	1	0	1	0	0	-1
Derechos	771188	0	771188	1605846	1605846	834558
Productos	18016	0	18016	340108	340108	324092
Corriente	18016	0	18016	500	500	-15516
Capital	0	0	0	339808	339808	339808
Aprovechamientos	5017	0	5017	388985	388985	383948
Corriente	5017	0	5017	388985	388985	383948
Capital	0	0	0	0	0	0
Participaciones y Aportaciones	28469782	22354412	48824195	46410205	46410205	19940422
Transferencias, Asignaciones, Subsidios y Otras Ayudas	1	6545658	6545659	1145000	1145000	1144999
Ingresos de Organismos y Empresas	100021	0	100021	107592	107592	7571
Ciudad y Aportaciones de Seguridad Social	0	0	0	0	0	0
Ingresos por Ventas de Bienes y Servicios	100021	0	100021	107592	107592	7571
Transferencias, Asignaciones, Subsidios y Otras Ayudas	0	0	0	0	0	0
Ingresos derivados de financiamiento	5	0	5	0	0	-5
Ingresos Derivados de Financiamientos	5	0	5	0	0	-5
Total	28157038	28900070	57057107	50971586	50971586	22814549


Los ingresos excedentes se presentan para efectos de programación del Poder General de Contabilidad Gubernamental y el ingreso vilificado del ser siempre mayor a cero



VERAGRAMDE
 TESORERIA
 ING. JUAN ALONSO HERRERA MORAN
 PRESIDENTE MUNICIPAL



VERAGRAMDE
 PRESIDENCIA
 L.E. NANCY VERDIANA ALVARADO LOPEZ
 SINDICO MUNICIPAL



VERAGRAMDE
 SINDICATURA

L.C. ALFREDO GUTIERREZ HERNANDEZ
 TESORERO MUNICIPAL